

# PYRENEES-EQUIPEMENTS

## Comment choisir ?


- Choix du décor
- 4 couleurs de fonds
- Elements graphiques
  - La police
  - Le type de filet

### MODÈLE STANDARD

#### CHOIX DU DÉCOR



#### 4 COULEURS DE FOND STANDARDS



#### ÉLÉMENTS GRAPHIQUES

##### 2 POLICES DE CARACTÈRES STANDARDS

**MAIRIE MAIRIE**  
Ombre Helvetica medium 60 %

##### 2 ÉCRITURES PERSONNALISÉES

**MAIRIE MAIRIE**  
Garamond bold italic 60 % Bèze condensed 100 %

Toute autre police de caractères : sur demande.

##### 2 TYPES DE FILETS




Tout autre filet spécifique : sur demande.

##### LOGOTYPES & ARMOIRIES

Nous sommes en mesure de reprendre et/ou de créer votre logotype ou vos armoiries, afin de personnaliser votre signalétique de rue.



Si vous avez la référence précise d'une commande précédente, la mentionner nous permet de repositionner très rapidement toutes les caractéristiques de votre mobilier (revêtement, lettres, armoiries).




Plaques (sur mur)

Panneau (sur poteau)

## PLAQUES & PANNEAUX DE RUE EN ÉMAIL

### PLAQUE DE RUE



#### CARACTÉRISTIQUES TECHNIQUES

- Modèle sans bords tombés (S.B.T.) avec chanfreins.
- Kit visserie inclus.

Dimensions	
400 x 250	400 x 300
480 x 250	500 x 300

Nous préconisons une pose murale de ce modèle pour des raisons de sécurité des usagers de la route.

### PANNEAU DE RUE



#### CARACTÉRISTIQUES TECHNIQUES

- Modèle avec bords tombés (B.T.).
- Angles arrondis et fixation sur support sans perçage en face avant.
- Pose sur support avec glissières de fixation ou pose murale avec kit de fixation.

Dimensions	
450 x 250	500 x 300

#### 4 COULEURS DE FOND STANDARDS



BLEU  
RAL 5002



BLANC  
RAL 9016



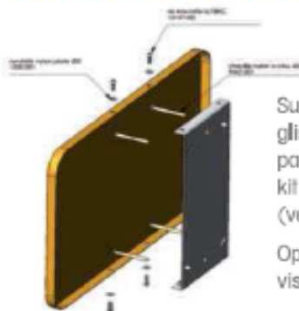
CRÈME  
RAL 1015



BORDEAUX  
RAL 3004

Toute autre couleur sur demande.

#### OPTION POSE MURALE DU PANNEAU DE RUE



Suppression des glissières au dos du panneau et ajout du kit de fixation murale (vendu seul).

Option antivol :  
visserie + clé.

# PYRENEES-EQUIPEMENTS

→ Autres modèles.

**PRIX**  
SUR DEVIS

## PLAQUE ALAMBRA



### CARACTÉRISTIQUES TECHNIQUES

- **Modèle déposé.**
- **3 couleurs de fond** (bordeaux, bleu, vert).
- **2 polices de caractères.**
- **Dimension unique : 480 x 280 mm** avec un bord tombé de 10 mm.

Dimensions

480 x 280

### 3 COULEURS DE FOND



**BORDEAUX**  
RAL 3004



**BLEU**  
GRAND LYON



**VERT**  
RAL 6012

## PLAQUE TOSCANE

**PRIX**  
SUR DEVIS



### CARACTÉRISTIQUES TECHNIQUES

- **Modèle déposé.**
- **1 couleur de fond** (bleu "Grand Lyon").
- **2 polices de caractères.**
- **Dimension unique : 480 x 280 mm** avec un bord tombé de 10 mm.

Dimensions

480 x 280

# PYRENEES-EQUIPEMENTS

→ Des modèles hors standard

PLAQUES & PANNEAUX DE RUES EN ÉMAIL

## GAMME RAFFINÉE "PATRIMONIAL"



### AVANTAGES PRODUIT

#### CRÉATION GRAPHIQUE PERSONNALISÉE

Modèle de plaques de rue original pensé pour valoriser les monuments, sites, ou autres richesses du patrimoine culturel de votre cité. Notre bureau d'études graphiques conçoit un visuel personnalisé à votre image.

Nos graphistes choisissent, à partir de vos éléments photographiques (papier, diapos...) et créent une image adaptée et reclassée pour assurer une parfaite lisibilité de la plaque de rue.

#### ARMOIRIES

Vos armoiries représentatives de votre histoire sont l'identité de votre commune. C'est d'après les documents fournis par vos soins que nous réalisons les fonds de plaques et numéros de maison en sérigraphie monochrome.



Armoiries en option.

### 3 COULEURS DE FOND



BORDEAUX  
RAL 3004



BLEU  
GRAND LYON



VERT  
RAL 6012

### 3 POLICES DE CARACTÈRES



Helvetica  
medium  
60 %  
Blanc



Balve  
condensed  
100 %  
Blanc



Garamond  
bold italic  
60 %  
Blanc



Afin de respecter l'esthétique de la mise en page des plaques de rues, aucune plus-value ne sera facturée lors de l'ajout d'une troisième ligne quand la longueur de la mention principale l'exige (exemple : "BOULEVARD du GÉNÉRAL de GAULLE"). Une plus-value pour ligne supplémentaire sera appliquée lors d'ajout de mentions complémentaires comme compositeur, écrivain... (exemple : "RUE Jacques BREL (Chanteur 1929-1978)").

# PYRENEES-EQUIPEMENTS

MODÈLES DIVERS EN ÉMAIL

## PLAQUES DE RUES SPÉCIFIQUES

**PRIX**  
SUR DEVIS

### PLAQUE ÉMAIL À L'ANCIENNE



#### CARACTÉRISTIQUES TECHNIQUES

- Tôle galbée.
- Couleur standard fond bleu "Grand Lyon".
- Couleurs de fond hors standard en option.
- Numéro : 3 chiffres maximum, caractères ombrés.

Dimensions

Plaque 620 x 330 Numéro 230 x 118

### PLAQUE ÉMAIL CONTEMPORAINE



#### CARACTÉRISTIQUES TECHNIQUES

- Couleur standard fond bleu "Grand Lyon".
- Possibilité d'intégration de votre logo ou de vos armoiries.
- Police de caractères : Fujyama.

Dimensions

400 x 250

### PLAQUE ÉMAIL SUR MESURE



## PLAQUES DE RUES EN LAVE ÉMAILLÉE

**PRIX**  
SUR DEVIS



Le goût de l'innovation et l'envie de vous offrir des produits d'exception nous ont conduits à intégrer la fabrication de plaques de rues en lave émaillée.

### AVANTAGES PRODUIT

- INALTÉRABLE**  
Insensibilité aux rayons UV.
- RÉSISTANCE**  
Résistance mécanique de la surface aux rayures et à l'abrasion.  
Résistance à la corrosion.
- ANTIAG**



### 4 COULEURS DE FOND

		<b>ROJO PURPURA</b> RAL 3004
		<b>GRIS NEGRUZO</b> RAL 7021
		<b>VERDE OPALE</b> RAL 6026
		<b>MORADO PERLADO</b> RAL 4012

### ÉLÉMENTS GRAPHIQUES

#### 2 POLICES DE CARACTÈRES

**MAIRIE**

Garamond bold Italic 60 %

**MAIRIE**

Belve condensed 100 %  
Autres polices de caractères sur demande.

#### LOGOTYPES & ARMOIRIES

Notre Bureau d'études graphiques est en mesure de reprendre et/ou de créer votre logotype ou vos armoiries, afin de personnaliser votre signalétique de rue.

### PLAQUES DE RUES

Dimensions	450 x 250
Ép.	25 mm

Fixation sans perçage en face avant.

### NUMÉROS DE MAISONS

Dimensions	170 x 120
Ép.	10 mm

Fixation avec perçage en face avant.

# PYRENEES-EQUIPEMENTS

→ Aluminium

Tôle d'aluminium d'une épaisseur de 18/10

## PLAQUES ET PANNEAUX DE RUE EN ALUMINIUM

### AVANTAGES PRODUIT

**GRANDE LÉGÈRETÉ**  
Facile à manipuler.

**ALUMINIUM  
100 % RECYCLABLE**  
Matériau inaltérable  
à l'air et à l'eau.

**SÉCURITÉ**  
Excellente qualité de finition du bord tombé rebordé, supprimant tout risque de coupure. Conception monobloc permettant de conserver un pourtour de subjectile non dangereux en toutes circonstances.

**ESTHÉTIQUE**  
Dos et bord des panneaux laqués. Qualité des décors : aucun ajout d'éléments collés.

**RÉSISTANCE EXCEPTIONNELLE**  
Résistance à l'arrachement supérieure à la norme NF P98-534. Grande rigidité grâce au dimensionnement des glissières de fixation et au bord tombé rebordé.

**FACILITÉ DE POSE**  
Légèreté de l'aluminium facilitant la manutention et la pose. Système de glissières pour un réglage aisé du positionnement latéral des panneaux.

### PLAQUE DE RUE ET PANNEAU DE RUE LAQUÉS



#### CARACTÉRISTIQUES TECHNIQUES

- Modèle sans bords tombés (S.B.T.) avec chantreins pour la plaque de rue et avec bords tombés rebordés pour le panneau.
- Kit visserie inclus.

Dimensions panneaux  
450 x 250 500 x 300

Dimensions plaques de rues  
400 x 250 400 x 300  
450 x 250 500 x 300

Nous préconisons une pose murale de ce modèle pour des raisons de sécurité des usagers de la route.

#### 4 COULEURS DE FOND STANDARDS



BLEU  
RAL 5022



BLANC  
RAL 9016



CRÈME  
RAL 1015



BORDEAUX  
RAL 3004

Autres couleurs sur demande.

### PLAQUE ET PANNEAU DE RUE en impression numérique



#### CARACTÉRISTIQUES TECHNIQUES

- Modèle sans bords tombés (S.B.T.) avec chantreins pour la plaque de rue et avec bords tombés rebordés pour le panneau.
- Pose sur support avec glissières de fixation ou pose murale avec kit de fixation murale.
- Kit visserie inclus.
- Pelliculage anti-graffiti compris.

Dimensions panneaux  
450 x 250 500 x 300

Dimensions plaques de rues  
400 x 250 400 x 300  
450 x 250 500 x 300

# PYRENEES-EQUIPEMENTS

## CAISSONS DE RUES EN ALUMINIUM

**PRIX**  
SUR DEVIS

### GAMME **ARIANE**



#### CARACTÉRISTIQUES TECHNIQUES

- Coisson **extra-plat** en aluminium (1,5 mm d'épaisseur).
  - Modèle simple ou double face.
  - Face arrière Champagne, Bronze ou Nature.
  - Montage **"en drapeau"** sur tube à facettes Ø 76 mm 4 départs en aluminium anodisé ou laqué.
- Voir type de pose page 99 et choix des éléments graphiques page 83.

PLACE  
de la MAIRIE

PLACE  
de la MAIRIE

Pose drapeau  
gauche

Pose drapeau  
droite

### GAMME **ÉLÉGANCE**



#### CARACTÉRISTIQUES TECHNIQUES

- Coisson en aluminium de 25 mm d'épaisseur.
- Dos couleur Champagne, Bronze ou Nature.
- Pose arrière centrée sur tube à facettes Ø 60 ou 76 mm anodisé ou laqué.
- Choix des éléments graphiques page 83.

### GAMME **COMBETTES**



#### CARACTÉRISTIQUES TECHNIQUES

- Coisson en profilé aluminium entrelacé de 30 mm d'épaisseur.
- Modèle simple ou double face.
- Pose arrière centrée ou **"en drapeau"** pour le modèle double face.
- Tube aluminium à facettes Ø 60 ou 76 mm anodisé ou laqué.
- Si pose des plaques côte à côte, à préciser à la commande pour décalage des colliers.
- Choix des éléments graphiques page 83.



Supports et accessoires de fixation page 96.  
Type de pose à préciser impérativement à la commande.



# PYRENEES-EQUIPEMENTS

→ Numéros

Modèles sans bords tombés (S.B.T.) avec chanfreins.

## NUMÉROS DE MAISONS

### POUR DIMENSIONNER VOS NUMÉROS DE MAISONS

Nombre de caractères		Dimensions
Hauteur de caractères de 55 à 62 mm	Jusqu'à 3 chiffres : 1, 2 chiffres + 1 lettre - 1, 2 chiffres + bis ou ter	150 x 100
	Jusqu'à 4 chiffres : 3 chiffres + 1 lettre + 3 chiffres + bis ou ter	180 x 100
	Jusqu'à 5 chiffres : 4 chiffres + 1 lettre + 4 chiffres + bis ou ter	200 x 100
Hauteur de caractères de 60 à 65 mm	Jusqu'à 3 chiffres : 1 à 3 chiffres	200 x 150
	Jusqu'à 4 chiffres : 3 chiffres + 1 lettre + 3 chiffres + bis ou ter	250 x 150

Si vous avez la référence précise d'une commande précédente, la mentionner nous permet de repositionner très rapidement toutes les caractéristiques de votre mobilier (revêtement, teintes, armoiries).



### STANDARD émail ou aluminium



Filet 4 trous chiffres ombrés



Bordure 2 trous chiffres non ombrés

Dimensions				
150 x 100	180 x 100	200 x 100	200 x 150	250 x 150

### CARACTÉRISTIQUES TECHNIQUES

- Email ou aluminium fond bleu et chiffres blancs.
- Filet 4 trous chiffres ombrés ou bordure 2 trous chiffres non ombrés.

### AUTRES MODÈLES émail ou aluminium

**PRIX SUR DEVIS**



Filet 2 trous (ex. BORDEAUX RAL 3004)



Ombre



Non ombré



Filet



Bordure

### CARACTÉRISTIQUES TECHNIQUES

- Bordure 2 trous, filet 2 ou 4 trous - chiffres ou lettres ombrés ou non ombrés ainsi que le numéro en classe 1 non ombré, bordure, 2 trous.
- Toutes couleurs.

### PLAQUETTES "bis" ou "ter" émail ou aluminium

**PRIX SUR DEVIS**



Pour n° filet



Pour n° bordure



Mention sur n° filet

Dimensions	
Pour numéros 150 x 100, 180 x 100 et 200 x 100	60 x 100
Pour numéros 200 x 150 et 250 x 150	80 x 150

### AVEC NOM DE RUE

Dimension unique 200 x 150



### CHIFFRES OMBRÉS + ARMOIRIES

- Email ou aluminium.
- Minimum de 10 pièces.

